

Naudojimo instrukcija

TCHsystem dažų korektoriaus ar rinkinio naudojimas yra paprastas ir greitas. Tam nereikia jokių papildomų įrankių ar produktų. Patys lengvai galėsite atlikti smulkių pažeidimų maskavimo darbus.




Dažų korektoriaus, grunto ar lako buteliukus prieš naudojimą būtina gerai išplakti. Buteliuko viduje esantis stiklinis kamuoliukas padės tai padaryti. Plakti reikia apie 15-30 s.

Pastaba: Prieš naudojant gruntą ar dažus pažeistą vietą būtina gerai nuvalyti ir nusausinti. Paviršius turi būti švarus ir sausas.

Jei paviršius nėra pažeistas iki gryno metalo, pažeidimų maskavimui patartina naudoti dviejų žingsnių sistemą: dažų korektorių ir laką.

1. Esant mažiems pažeidimams, subraižymams, pakanka naudoti buteliuką su tuščiavidurės adatos antgaliu. Lengvai suspaudus buteliuką, reikia padengti dažais pažeistą vietą. Dažams pilnai išdžiūvus (po 15-20 min), paviršių reikia padengti laku.




2. Kad dažytas paviršius būtų pilnai apsaugotas nuo aplinkos poveikio, nudažytą paviršių reikia padengti laku. Tam užtenka plono lako sluoksnio. Lakas suteiks ne tik apsaugą, bet ir suteiks blizgesį dažams.

Rekomenduojama remonto paviršiaus nepažeisti 24 val.!


Jei paviršius pažeistas iki gryno metalo, pažeidimų maskavimui patartina naudoti trijų žingsnių sistemą: gruntą, dažų korektorių ir laką.

1. Vietą, pažeistą iki gryno metalo, reikia padengti gruntu. Gruntas apsaugos metalą nuo korozijos ir pagerins dažų sukibimą. Tai atlikti patogu naudojant teptuką, kuris integruotas korektoriaus antgalyje. Metalo izoliavimui pakanka plono grunto sluoksnio. Grunto džiūvimo trukmė priklauso nuo jo storio bei temperatūros. Rekomenduojama apie 20-30 min. Gruntui pilnai išdžiūvus, paviršių reikia padengti dažais.



2. Priklausomai nuo defekto dydžio, dažymui galima naudoti tiek teptuką, tiek antgalį su tuščiavidure adata. Didesniam paviršiui dažyti reikia naudoti teptuką, mažesniai - antgalį su tuščiavidure adata. Dažų džiūvimo trukmė apie 15-20 min. Dažams išdžiūvus, paviršių reikia padengti laku.

3. Kad dažytas paviršius būtų pilnai apsaugotas nuo aplinkos poveikio, nudažytą paviršių reikia padengti laku. Tam užtenka plono lako sluoksnio. Lakas suteiks ne tik apsaugą, bet ir suteiks blizgesį dažams.



Rekomenduojama remonto paviršiaus nepažeisti 24 val.!